


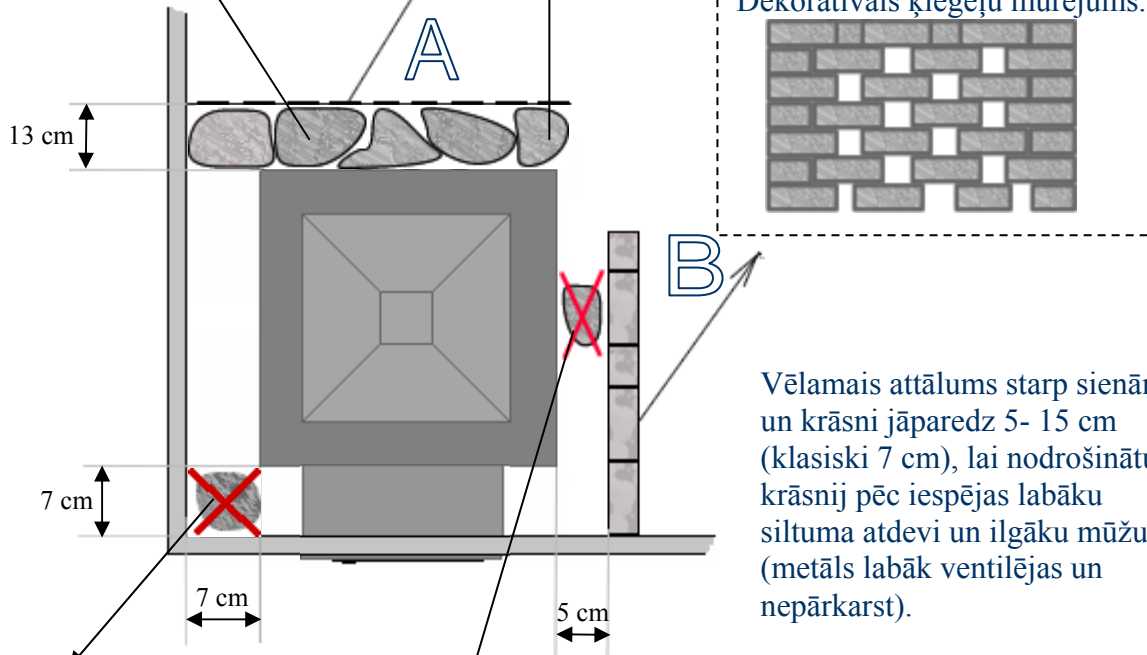
Krāsns uzstādīšanas noteikumi.

Aiz dekoratīvā žoga salikti akmeņi, metāla siltuma starojuma izkliedēšanai

Dekoratīvais Žogs.



Starp krāsni un žodziņu akmeņus vēlams likt lielākus, atsevišķus, brīvi novietotus, lai tie izplešoties savstarpēji neķīlētos un nebīdītu žogu

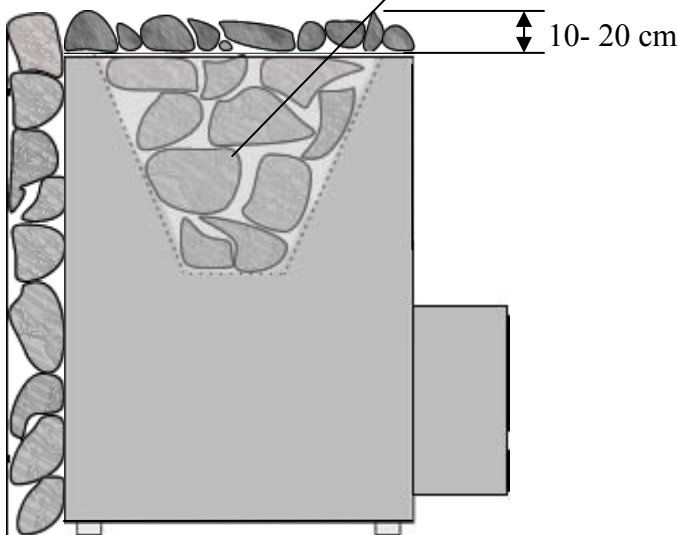


Dekoratīvais ķieģeļu mūrējums.

Vēlamais attālums starp sienām un krāsni jāparedz 5- 15 cm (klasiski 7 cm), lai nodrošinātu krāsnij pēc iespējas labāku siltuma atdevi un ilgāku mūžu (metāls labāk ventilējas un nepārkarst).

Starp sienu (dekoratīvo ķieģeļu mūrējumu) un krāsni akmeņus neliek, jo, siltumā izplešoties, akmeņi stumdīs vai deformēs krāsni un mazinās siltuma atdevi.

Darba akmeņi, uz kuriem met „garu”



Akmeņus novieto vienā rindā virs pirts krāsni. Ja akmeņu būs vairāk. Tad tie sakarsīs nepietiekami un nenodrošinās efektīvu „garu”

